

Myフォルダ機能追加ご紹介資料

お問い合わせは

株式会社ジー・サーチ JDreamⅢヘルプデスク まで

Email : gsh-jd-help@cs.jp.fujitsu.com

個人用の保存・閲覧機能を提供します

機関または部署ごとのID・パスワードまたはIPアドレス認証でログイン



JDream IIIログイン後
メールアドレス※で個人用の保存場所「Myフォルダ」にアクセス

JDream III

最新目次情報の閲覧・個人フォルダに保存

Myフォルダを開く・登録する

Myフォルダ

- ・Myジャーナル
- ・My検索式

自分だけが利用できるMyフォルダは2つの機能がご利用いただけます。

- ・気になる雑誌を登録し、目次情報を閲覧できる【Myジャーナル】
- ・作成した検索式を個人専用フォルダに保存できる【My検索式】

※Myフォルダの利用可否は管理者メニューより設定いただけます

SDI登録上限追加数(オプション)	3
グラフ表示の利用可否	<input checked="" type="radio"/> 可 <input type="radio"/> 否
Myフォルダの利用可否	<input checked="" type="radio"/> 可 <input type="radio"/> 否

※Myフォルダの初回ご利用時にはメールアドレス・パスワードの登録が必要です。

My検索式利用手順（ログイン）

JDream III ログイン後の検索モードの選択画面にある「Myフォルダを開く・登録する」ボタンをクリックします。
※職種およびお名前の入力が必要です。

アドバンスドサーチの【My検索式への保存ボタン】、My検索式実行リンクからMyフォルダにログインすることができます。

※アドバンスドサーチを開き、Myフォルダにログインした場合、Myフォルダを閉じないと、他の操作はできませんので、ご注意ください。

Myフォルダ利用手順（利用者登録）

Myフォルダ ログイン

② MyフォルダIDの取得

ログインID (メールアドレス) IDを保存

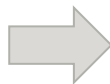
パスワード

[パスワードを忘れた方はこちら](#)

ログインする

Myフォルダ 新規登録

閉じる



1 Myフォルダ 仮登録

③ 利用者登録

仮登録 本登録 登録完了

ご入力前に「個人情報に関する同意文書」をお読みいただき、記入されている内容に同意いただく必要があります。

個人情報に関する同意文書

当社にご提供いただく個人情報は、当社の基本姿勢とその取り扱い基準を明確化した「個人情報保護ポリシー」に基づき管理させていただきます。

以下に掲げる項目をご確認、ご同意の上、お問い合わせ下さい。

個人情報の取り扱いに同意します

メールアドレスの入力

メールアドレス

確認のため、もう一度ご入力ください

@

送信する

Myフォルダの利用には利用者登録が必要です。
未登録の場合は、登録手続きを行ってください。

※JDreamⅢがログアウトされるとMyフォルダは
ご利用いただけません。ご注意ください。

個人情報の取り扱いの同意にチェックし、ログインIDとなる
メールアドレスを入力してください。

送信ボタンをクリックすると、仮登録受付完了画面が表示
され、仮登録受付メールが送信されます。

Myフォルダ利用手順（ログインID登録）

JDreamIII Myフォルダ 仮登録

jdream3-myfolder@g
宛先: test@fujitsu.com

④ 仮登録完了メール

JDreamIII「Myフォルダ」に登録いただき誠にありがとうございます。

以下メールアドレスの仮登録が完了しました。

imail.vacuumehi@fujitsu.com
test@fujitsu.com

下記のURLをクリックすると、本登録が完了します。
※24時間以内に本登録されない場合、登録は無効となり、再申請が必要です。

■Myフォルダ本登録

<https://dbs.g-search.or.jp/jds/dj/user-registration?ssid=xxx>

ご利用のブラウザの「アドレス」欄にURLを貼り付けてアクセスしてください。

※ Myフォルダへ本登録する場合、JDreamIIIへのログインが必要です。
ログインされていない場合、以下のURLから検索サービスにログインを行った上で、
本登録作業を行ってください。

2 Myフォルダ 本登録

⑤ 本登録入力

仮登録 1 → 本登録 2 → 登録完了 3

ユーザ情報の入力

メールアドレス (ログインID) imail.yasuyoshi@ test@fujitsu.com

パスワード 必須 パスワードを8文字以上（半角英数、アンダースコア、ハイフン）で設定してください

確認のため、もう一度入力ください

お名前 必須 姓 富士通 名 太郎

職種 必須 研究者

クリア 入力内容確認

JDreamIII Myフォルダ

jdream3-n
宛先: test@fujitsu.com

⑥ 本登録完了メール

富士通 太郎様

JDreamIII「Myフォルダ」に登録いただき誠にありがとうございます。

下記URLよりご利用ください。

■JDreamIII ログイン

https://dbs.g-search.or.jp/jds/sub/login/S01_id3.html

※URLをアドレス欄に貼り付けずアクセスされない場合は、ご利用のブラウザの「アドレス」欄にURLを貼り付けてアクセスしてください。

- ◆このメールは送信専用です。返信はできませんのでご注意ください。
- ◆このメールはアカウント登録にて指定されたメールアドレス: test@fujitsu.com 宛てにメールをお送りしています。
- ◆本メールに心当たりがない方や、ご質問・お問い合わせは、下記URLより JDreamIII サポートセンターまでご連絡ください。
gsh-id-help@cs.jp.fujitsu.com

「Myフォルダ 仮登録完了」のお知らせメールを受信すると、本登録URLをクリックしてください。登録画面が開きます。

- ※URLは24時間以内にクリックしてください。超過しますと登録が無効となりますので、ご注意ください。
- ※本登録にはJDreamIIIへのログインが必要です。

パスワード・お名前を入力し、職種を選択してください。

入力内容確認ボタンをクリックすると、確認画面が表示されますので、間違いがなければ、登録ボタンをクリックすると完了です。

登録が完了すると「Myフォルダ 本登録完了」のお知らせメールが送信されます。

Myフォルダ利用手順（パスワード再設定）

Myフォルダ ログイン

①パスワード再設定

ログインID（メールアドレス） IDを保存

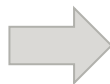
パスワード

[パスワードを忘れた方はこちら](#)

ログインする

[Myフォルダ 新規登録](#)

閉じる



1 Myフォルダ メール送信

• メールアドレスが存在しません。

[新規会員登録はこちら](#)

メール送信 パスワード再設定 設定完了

1 2 3

②メールアドレスの入力

メールアドレスの入力

ご登録されているメールアドレスを入力してください。

メールアドレス

送信する

Myフォルダ ログインIDの登録確認および、パスワードを忘れた方は、「パスワードを忘れた方はこちら」をクリックしてください。

ログインIDに登録したメールアドレスを入力し、送信してください。

登録済アドレスであればパスワード再設定メールが送信されます。
未登録アドレスの場合は、「メールアドレスが存在しません。」とエラーメッセージが表示されます。

Myフォルダ利用手順（パスワード再設定）

【JDreamIII Myフォルダ】パスワード再発行 受付完了

③再設定メール受信

jdream3-myfolder@g-search.or.jp
宛先: test@fujitsu.com

富士通 太郎 様

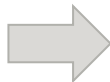
JDreamIII「My フォルダ」をご利用いただき誠にありがとうございます。

パスワード再発行の手続きを受領しました。
以下の URL にアクセスいただくと、仮パスワードを発行いたします。

<https://dbs.g-search.or.jp/jds/dj/user-registration?ssid=xxxx>

※ Myフォルダのパスワード再発行を行う場合、JDreamIIIへのログインは必要ありません。
ログインされていない場合、以下の URL から検索サービスにログインを行った上で、
再発行手続きを行ってください。

- ID/パスワードでログインされている方はこちら
https://dbs.g-search.or.jp/jdsub/login/S01_jd3.html
- IP アドレス認証でログインされている方はこちら
<https://dbs.g-search.or.jp/jds/pj/IpAddressAuth>



2 Myフォルダ パスワード再設定

④パスワード設定

メール送信 1 → パスワード再設定 2 → 設定完了 3

ユーザ情報の入力

パスワードを8文字以上（半角英数、アンダースコア（_）、ハイフン（-）で設定してください。

新しいパスワード **必須**

確認のため、もう一度ご入力ください

再設定する

「Myフォルダ パスワード再発行」の受付完了メールを受信すると、メール本文にあるURLをクリックしてください。パスワード設定画面が開きます。

※URLは24時間以内にクリックしてください。

超過すると無効となりますので、ご注意ください。

※JDreamIIIにログインし、本登録を行ってください。

パスワード設定画面が表示されますので、パスワードを再度入力してください。設定が完了しますと即時反映されます。

※パスワード再設定完了のメールは送信されません。

Myジャーナル（ジャーナル登録）

3誌まで登録できます。

目ジャーナル登録

IEEE Journal of Electromagnetics, RF and Microwaves in Medicine and Biology

一括選択 一括解除 1 ~ 10件目を表示 (10件中)

No.	題名
<input type="checkbox"/>	1 寛帯、非ヒト量長物MR-イメージングのための被験者特異的非侵襲ヘルメット内蔵RFコイル [JST・京大機械誌] Vol.3 No.3 Page.177-183 (2019)
<input type="checkbox"/>	2 インパルス無線技術に基づくMHz帯における無線力セル内視鏡画像伝送のためのデュアルバンドアンテナ設計 [JST・京大機械誌] Vol.3 No.3 Page.158-164 (2019)
<input type="checkbox"/>	3 哺乳類細胞へのオンチップ電気穿孔と効率的分子デリバリーのためのマイクロ波バイオセンサの評価 [JST・京大機械誌] Vol.3 No.3 Page.224-231 (2019)
<input type="checkbox"/>	4 横方向および角方向のミスアライメント耐性を強化するための無線電力とデータ転送のデュアル周波数道合結合コイルの設計 [JST・京大機械誌] Vol.3 No.3 Page.216-223 (2019)
<input type="checkbox"/>	5 ナノニューロRFID 磁気電気アンテナに基づく無線埋込みデバイス [JST・京大機械誌] Vol.3 No.3 Page.206-215 (2019)
<input type="checkbox"/>	6 神経電位取得のための完全受動無線インプラント-in vivo検証 [JST・京大機械誌] Vol.3 No.3 Page.199-205 (2019)
<input type="checkbox"/>	7 グリア芽細胞腫未分化細胞の境界のための新しいマーカーとしてのUHF-dielectrophoresisクロスオーバー周波数 [JST・京大機械誌] Vol.3 No.3 Page.191-198 (2019)
<input type="checkbox"/>	8 マイクロ波マイクロフルイディクスによる腫瘍溶液中のイオン対相互作用の測定 [JST・京大機械誌] Vol.3 No.3 Page.184-190 (2019)
<input type="checkbox"/>	9 433MHzでの皮下アンテナ試験のための層状筋肉モデル [JST・京大機械誌] Vol.3 No.3 Page.171-176 (2019)
<input type="checkbox"/>	10 扁桃摘出術中の意識的なRFエネルギー移動-in vitro研究 [JST・京大機械誌] Vol.3 No.3 Page.165-170 (2019)

目 回答表示

Journal of Biochemistry

一括選択 一括解除 1 ~ 9件目を表示 (9件中)

ジャーナル登録画面

ジャーナルを見つける

登録したい「資料名」を検索してください。部分一致（資料名の一部）検索が可能です。

登録できる資料名は完全表記です。（例：完全表記「Journal of Internal Medicine」省略表記「Intern Med」）

Journal of Internal Medicine

検索

検索結果一覧

「Journal of Internal Medicine」を含む資料名が3件

No.	検索
<input checked="" type="radio"/>	#1 European Journal of Internal Medicine
<input type="radio"/>	#2 Journal of Internal Medicine
<input type="radio"/>	#3 Romanian Journal Of Internal Medicine (Web)

1 ページ中 1 ページ目

目 登録

登録・確認できる雑誌：
直近2年の間にJDreamⅢに収録があるもの

目ジャーナル登録 ボタンをクリックすると登録画面が開きます。登録画面で資料名検索すると、部分一致でヒットする資料が表示されます。希望ジャーナルを選択し、登録ボタンをクリックしてください。これで登録は完了です。

※Myジャーナルではジャーナルを3誌まで登録できます。
※直近2年間にJDreamⅢに収録された資料が登録対象となります。

Myフォルダ

Myジャーナル

3誌まで登録できます。

目次登録

IEEE Journal of Electromagnetics, RF and Microwaves in Medicine and Biology

一括選択 一括解除 1 ~ 10件目を表示 (10 件中)

No.	
<input type="checkbox"/>	1 究競,非ヒト霊長類MRIイメージングのための非大機械翻訳 [JST・京大機械翻訳] Vol.3 No.3 Page.177-183 (2019)
<input type="checkbox"/>	2 インパルス無線技術に基づくMHz帯におけるアンテナ設計 [JST・京大機械翻訳] Vol.3 No.3 Page.206-215 (2019)
<input type="checkbox"/>	3 哺乳類細胞へのオンチップ電気穿孔と効率的な遺伝子導入 [JST・京大機械翻訳] Vol.3 No.3 Page.216-225 (2019)
<input type="checkbox"/>	4 横方向および角方向のミスアライメントを考慮した波数混合結合コイルの設計 [JST・京大機械翻訳] Vol.3 No.3 Page.226-231 (2019)
<input type="checkbox"/>	5 ナノニューロRFID 磁気電気アンテナに基づく無線電力伝送 [JST・京大機械翻訳] Vol.3 No.3 Page.232-237 (2019)
<input type="checkbox"/>	6 神経電位取得のための完全受動無線インプラント [JST・京大機械翻訳] Vol.3 No.3 Page.238-243 (2019)
<input type="checkbox"/>	7 グリア細胞腫瘍分化細胞の識別のための新しいマイクロ波診断 [JST・京大機械翻訳] Vol.3 No.3 Page.244-249 (2019)
<input type="checkbox"/>	8 マイクロ波マイクロ流体デバイスによる細胞培養 [JST・京大機械翻訳] Vol.3 No.3 Page.184-190 (2019)
<input type="checkbox"/>	9 433MHzでの皮下アンテナ試験のための層状電極 [JST・京大機械翻訳] Vol.3 No.3 Page.171-176 (2019)
<input type="checkbox"/>	10 扇形抽出中の有意なRFエネルギー移動:in vitro研究 [JST・京大機械翻訳] Vol.3 No.3 Page.165-170 (2019)

表示される目次：更新のあった直近2週分のデータ

目次表示

目次登録

× ジャーナル削除

1 ページ中 1 ページ目

登録されると、更新のあった直近2週分のタイトルが表示されます。

上限3誌が登録されている場合、登録ボタンがクリックできませんので、ジャーナルを削除してください。

Myフォルダ

Myジャーナル

上限3誌の登録があります。

目次登録

登録ジャーナルを削除する場合は、**× ジャーナル削除** ボタンをクリックします。

1ページ10件のタイトルが表示されますが、10件以上の場合は、リスト下のページ切替え **1 ページ中 1 ページ目** が利用できます。

タイトルにチェックを付けて **目次表示** ボタンをクリックすると、まとめて最大10件の文献を確認することも可能です。

異なるページでチェックした文献もまとめて表示することが可能です。

DB選択初期設定	J S T P I U	①サービス利用可否
DB選択初期設定(クイックサーチ)	科学技術文庫	
セッションタイムアウト設定	20分	
利用状況の表示設定	表示しない	
検索終了時の利用状況表示	<input type="radio"/> する <input checked="" type="radio"/> しない	
ログアウト後の戻り先URL	<input checked="" type="radio"/> JDreamⅢログアウト画面 <input type="radio"/> ユーザ設定画面 URL: <input type="text"/>	
SD登録上限数	5	
SD登録上限追加数(オプション)	3	
グラフ表示の利用可否	<input checked="" type="radio"/> 可 <input type="radio"/> 否	
Myフォルダの利用可否	<input checked="" type="radio"/> 可 <input type="radio"/> 否	

Myフォルダメニューで利用可否を選択することができます。

■JDreamⅢ 利用者情報更新

②利用者確認

Myフォルダユーザ管理 複製・再配布/ネットワーク利用申込 ユーザ選択画面 ユーザ利用状況参照 G-SearchIDマネージャー

■利用者情報更新
基本設定: ○Jのユーザ設定情報は基本設定と同じ値となります。
基本設定が異なる場合、「基本設定: ○」のユーザ設定情報も同時に値が変更されます。

顧客番号	jik.A1499
親ID	jik.aaa056
契約プラン	企業向け固定料金フルプラン

■Myフォルダ ユーザ管理画面

閉じる

利用者の検索 検索 メールアドレスで検索 氏名で検索

削除

■検索結果

<input type="checkbox"/>	ID	氏名	登録日	有効期限	利用状況	有効期限延長
<input type="checkbox"/>	test@fujitsu.com	富士太郎	2020-11-02	2021-05-31	使用中	

<<最初(前1/1次)最後>>

Myフォルダユーザ管理ボタンをクリックすると、登録ユーザの検索画面が開きます。

利用者検索でメールアドレス、名前で検索し、ユーザリストを表示させます。検索は前方一致検索となります。

■Myフォルダ ユーザ管理画面

③有効期限延長

閉じる

利用者の検索 メールアドレスで検索 氏名で検索

■検索結果

<<最初<前 1 / 1次> 最後>>

<input type="checkbox"/>	ID	氏名	登録日	有効期限	利用状況	有効期限延長
<input type="checkbox"/>	i-test@fujitsu.com	富士太郎	2020-12-07	2021-06-30	使用停止中	<input type="button" value="使用再開"/>
<input type="checkbox"/>	aaabbb@fujitsu.com	富士通 次郎	2021-03-04	2021-09-30	使用中	

<<最初<前 1 / 1次> 最後>>

※有効期限が切れた利用者のみ有効期限延長ボタンが表示されます。

Myフォルダのユーザ管理画面でユーザ検索を行います。利用者が延長手続きを行わなかったユーザについては、使用停止中および使用再開ボタンが表示されます。

有効期限満了の利用者は、管理者が有効期限を延長することができます。延長する場合は、使用再開ボタンをクリックしてください。半年間有効期限が延長されます。

My検索式（検索式の登録）

☐ 全てのL番号を選択/解除 ● 履歴表示 ● 検索式アップロード ● 保存式の編集・実行 ● My検索式実行 ● SDI編集

L番号 ?	検索履歴 ?	ヒット件数 ?
<input type="checkbox"/> L1 表示	富士通/CSS	32,581
<input type="checkbox"/> L2	人工知能	166,160
<input checked="" type="checkbox"/> L3 表示	L1 AND L2	1,261

検索対象ファイル: JSTPlus

選択したL番号を AND 検索 OR 検索

頻度分析 グラフ表示 式の保存 SDI登録 削除 **My検索式へ保存**

Myフォルダ 閉じる

Myジャーナル My検索式 (アドバンスドサーチ)

My検索式が未登録です。

検索式を登録する 登録日 2021/03/04

テーマ名

真向式

L1:

L2:

L3:

My検索式はアドバンスドサーチでのみご利用いただけます。

アドバンスドサーチで検索された保存したい検索結果（L番号）横のボックスをチェックし、「My検索式への保存」ボタンからMyフォルダにログインします。

※My検索式の登録式は登録者のみが確認・利用できます。

選択した検索結果に関わる検索式が自動展開されます。保存したい検索式のテーマ名を入力し、検索式の編集が無ければ登録ボタンをクリックしてください。

検索式は直接ボックスで編集することが可能で、行追加にも対応しています。

※検索式は3テーマまで登録できます。登録テーマが無い場合は未登録と表示されます。

My検索式（検索式の実行）

☐ 全てのL番号を選択/解除 ● 履歴表示 ● 検索式アップロード ● 保存式の編集・実行 ● **My検索式実行** ● SDI編集

L番号 ?	検索履歴 ?	ヒット件数 ?
<input type="checkbox"/> L1 表示	富士通/CSS	32,581
<input type="checkbox"/> L2	人工知能	166,160
<input type="checkbox"/> L3 表示	L1 AND L2	1,261

検索対象ファイル: JSTPlus

選択したL番号を AND検索 OR検索

頻度分析 グラフ表示 式の保存 SDI登録 × 削除 My検索式へ保存

My検索式の登録式はアドバンスドサーチで実行できます。検索履歴上部にある【My検索式実行】リンクをクリックし、Myフォルダにログインします。

<input type="checkbox"/> L1 表示	富士通/CSS	32,581
<input type="checkbox"/> L2	人工知能	166,160
<input type="checkbox"/> L3 表示	L1 AND L2	1,261
<input type="checkbox"/> L4 表示	富士通/CSS	32,581
<input type="checkbox"/> L5 表示	スーパーコンピュータ	12,958
<input type="checkbox"/> L6 表示	L4 AND L5	317

My検索式の登録式が実行されます。集合は自動調整されます。

Myフォルダ

Myジャーナル **My検索式**
(アドバンスドサーチ)

3テーマまで登録できます。

検索式を登録する

登録日 2021/03/04

テーマ名	質問式
L1:	
L2:	
L3:	

行の追加 登録

保存式の実行・管理

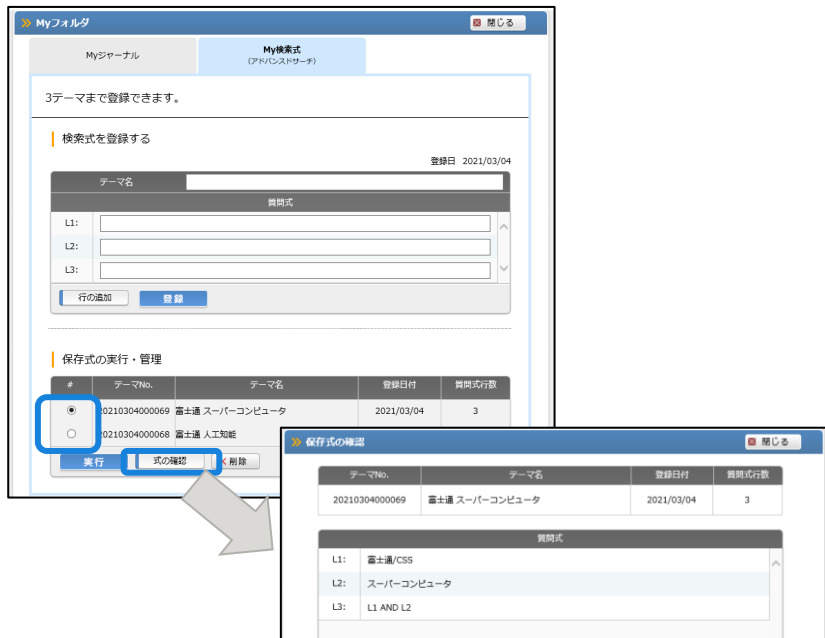
#	テーマNo.	テーマ名	登録日付	質問式行数
<input checked="" type="radio"/>	20210304000069	富士通 スーパーコンピュータ	2021/03/04	3
<input type="radio"/>	20210304000068	富士通 人工知能	2021/03/04	3

実行 式の確認 × 削除

My検索式の実行・管理に登録中のテーマリスト（テーマ名、登録日、検索式行数）が表示されます。

実行したい検索式を選択し、実行ボタンをクリックします。

My検索式（検索式の確認 タブの切り替え）



確認したいMy検索式のテーマを選択し、【式の確認ボタン】をクリックします。登録中の検索式が別ウィンドウで表示されます。

※確認画面は内容確認のみとなります。

アドバンスドサーチからMyフォルダにログインした場合のみ、Myジャーナル、My検索式のタブ切り替えが可能です。

※モード選択画面からのログインでは、My検索式タブには切り替えできません。

